

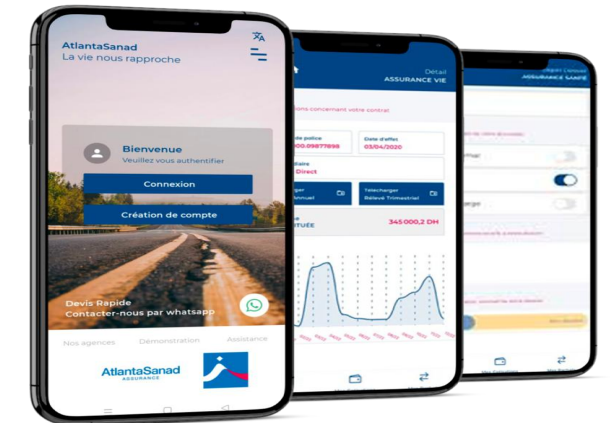
SERVICES NUMÉRIQUES

SERVICE DIGITAL ATLANTASANAD

ATLANTASANAD



COMMENT UTILISER VOTRE APPLICATION?



L'application d'assurance Atlantasanad dédiée au suivi des remboursements de santé offre de nombreux avantages pour les assurés. Voici les principaux:

1. Suivi en temps réel des remboursements:

Les assurés peuvent voir l'état d'avancement de leurs demandes de remboursement, ce qui permet de suivre les paiements et de vérifier facilement si un remboursement a été approuvé, refusé, ou en attente de traitement

2. Gain de temps et réduction des démarches administratives :

L'application permet aux assurés de soumettre leurs documents de remboursement (factures, ordonnances, etc.) en ligne, sans passer par des formulaires papier ou des visites en agence. Cela simplifie le processus et accélère le traitement.



3. Archivage et historique des remboursements :

L'application conserve un historique des remboursements, ce qui permet aux assurés de consulter facilement leurs dépenses de santé passées, les montants remboursés, et de mieux organiser leur budget santé.

4. Transparence et contrôle des dépenses :

Grâce aux informations détaillées sur chaque remboursement (montants remboursés, franchise, pourcentage de prise en charge), les assurés comprennent mieux ce qui est couvert par leur assurance et ce qui reste à leur charge.



5. Accessibilité 24/7 :

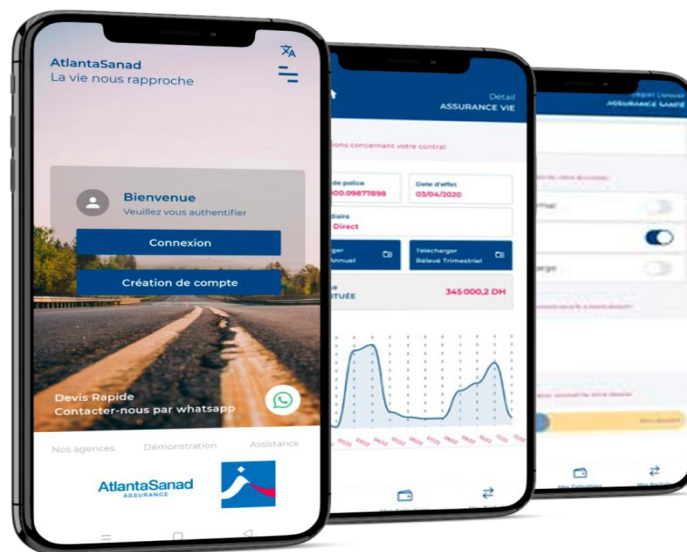
Les assurés peuvent accéder à leurs informations de remboursement à tout moment et de n'importe où, ce qui est particulièrement pratique pour ceux qui ont un emploi du temps chargé ou qui vivent loin d'une agence.

6. Service client simplifié :

Les utilisateurs peuvent poser des questions ou demander de l'aide directement depuis l'application en cas de problème avec un remboursement. Cela facilite la communication et permet de résoudre les problèmes plus rapidement.

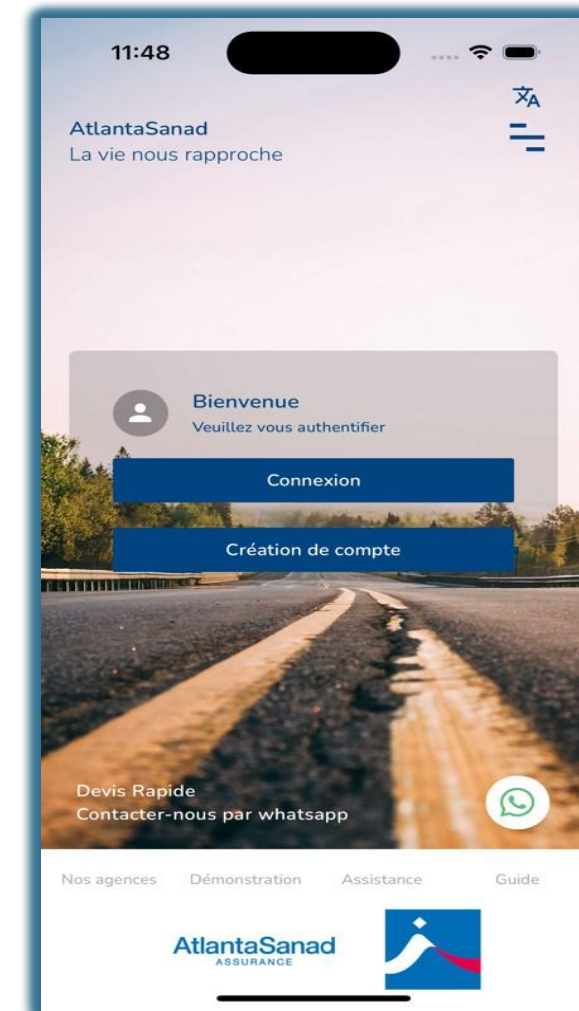


Pour télécharger l'application Atlantasanad tapez « Atlantasanad » sur l'App Store d'Apple ou le service Google Play d'Android



Éléments Clés de la Page d'Accueil

1. Boutons de Connexion et Création de compte
2. Sélecteur de Langue
3. SideBar avec Raccourcis
4. Raccourcis Supplémentaires
5. Agences
6. Démonstration
7. Assistance



SERVICE DIGITAL ATLANTASANAD

La première connexion (Création de compte)

1- L'Assuré doit renseigner les éléments clés de la page de souscription (Nom de famille) et soumettre la demande

2- Vérification des données et activation du compte:

- L'Assuré va recevoir un code SMS de 4 chiffres à saisir pour activer son compte.
- Soumettre de nouveau la demande afin que son compte soit créé et validé.
- L'Assuré va recevoir un identifiant et un mot de passe pour se connecter à l'application.



L'accès et l'utilisation de l'Application

13:20

Création DE COMPTE

Prénom
Votre prénom

Nom de famille

N° CNIE

Date de naissance

Adresse e-mail

N° de téléphone

☐ J'ai lu et j'approuve les conditions générale et les mentions légales de AtlantaSanad Assurance.

Vérifier mon n° de téléphone

SERVICE DIGITAL ATLANTASANAD

L'accès et l'utilisation de l'Application

Page d'authentification

1. Nom d'utilisateur (Login) :
2. Mot de passe
3. Case à cocher pour mémoriser le login
4. Bouton pour réinitialisation de mot de passe
5. Accès à la rubrique maladie (rattachement de la police)
 - Naviguez vers la rubrique maladie.
 - Renseignez les informations suivantes :
 - Numéro de police : 041.2026.00000024
 - Numéro d'affiliation :
 - Numéro de filiale :

Cancel apim.atlantasnad.ma AA ↻

AtlantaSanad ASSURANCE La vie nous rapproche

أطلسنساند للتأمين الحياة تقربنا

Connectez-vous à votre compte

Nom d'utilisateur

Mot de passe

☐ Se souvenir de moi [Mot de passe oublié ?](#)

CONNEXION

Done



SERVICE DIGITAL ATLANTASANAD

Cet écran représente le détail d'un contrat d'assurance santé dans l'application AtlantaSanad, ainsi qu'un accès à des fonctionnalités supplémentaires.



Fonctionnalités Clés de l'Application

12:08

← Home

Détail ASSURANCE SANTÉ

Contrat
Voici les détails de mon contrat.

Numéro de police 1111.2023.00000054	Date d'effet 01/01/2024
Numéro filiale 0	Numéro adhésion 12901

Bénéficiaires
La liste des bénéficiaires couverts

Loubna Ben Lahcen 09/11/1981	Conjoint(e)
Malak 15/01/2008	Enfant
Mehdi 04/07/2019	Enfant
Kawtar 21/01/2021	Enfant

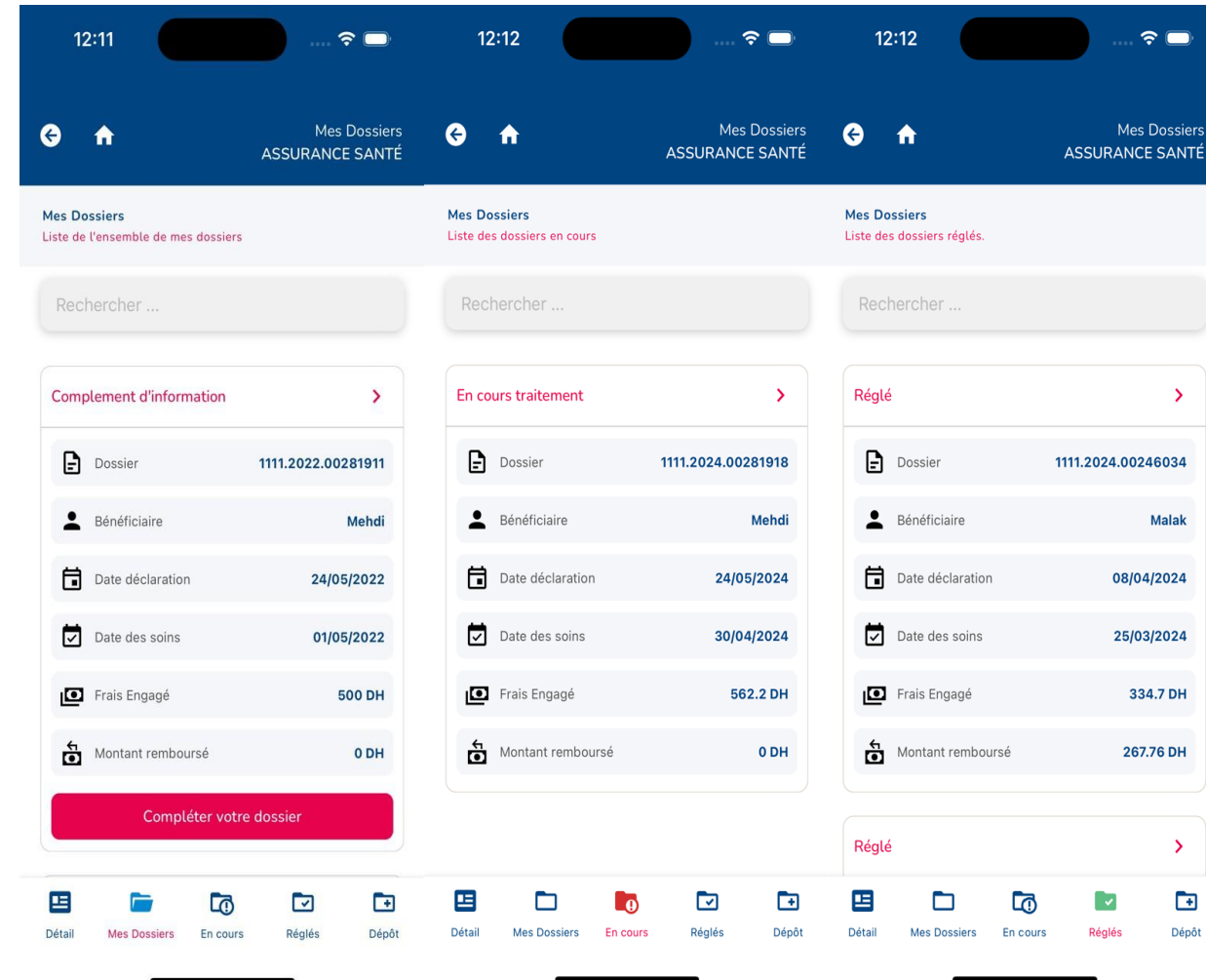
Détail Mes Dossiers En cours Réglés Dépôt

SERVICE DIGITAL ATLANTASANAD

Cet écran fournit une vue complète et interactive, permettant aux utilisateurs de suivre leurs dossiers et consulter leurs documents scannés tout en ayant l'accès à des documents importants.



Fonctionnalités Clés de l'Application




SERVICE DIGITAL ATLANTASANAD

Ce service offre à l'assuré, d'autres services, à savoir:

1. Le dépôt,
2. L'ajout de nouveau bénéficiaire,
3. L'envoi d'une demande en cas de changement de RIB



Fonctionnalités Clés de l'Application



DEMANDES

- Déposer un nouveau dossier maladie >
- Déclaration d'un nouveau bénéficiaire >
- Changement de numéro de compte RIB >

CONSULTATIONS

- Historique de mes dépôts >



SERVICE DIGITAL ATLANTASANAD

Le dépôt

1. choix de la personne malade, (assuré et/ou Bénéficiaire),
2. Choix du type de la demande,
3. Scan des pièces justificatives,
4. Envoi.



Fonctionnalités Clés de l'Application

10:40

← Home Dépôt Dossier ASSURANCE SANTÉ

Bénéficiaire
Sélectionnez le bénéficiaire à partir de la liste

- Demo ACCOUNT ☒
- Loubna Ben Lahcen (Conjoint(e)) ☐
- Mehdi (Enfant) ☐
- Kawtar (Enfant) ☐
- Malak (Enfant) ☐

Type demande
Sélectionner le type de votre demande

Dossier normal ☐ Accord ☐

Prise en charge ☒

Pièces jointes
Scanner les documents relatifs à votre dossier

Scanner

Confirmation
Glissez le bouton pour soumettre votre dossier

← Envoyer >>> Mes documents scannés

Détail Mes Dossiers En cours Réglés Dépôt

10:41

← Home Dépôt Dossier ASSURANCE SANTÉ

Malak (Enfant) ☐

Type demande
Sélectionner le type de votre demande

Dossier normal ☐ Accord ☐

Prise en charge ☒

Pièces jointes
Scanner les documents relatifs à votre dossier

Scanner

Confirmation
Glissez le bouton pour soumettre votre dossier

← Envoyer >>> Mes documents scannés

Détail Mes Dossiers En cours Réglés Dépôt

SERVICE DIGITAL ATLANTASANAD

Déclaration d'un nouveau bénéficiaire

1. Conjoint et/ou enfant
2. Scan des pièces justificatives (extrait, copie de l'acte de mariage...)
3. Envoi.



Fonctionnalités Clés de l'Application

11:12

← Home Dépôt Dossier ASSURANCE SANTÉ

Type
Préciser le type du bénéficiaire

Conjoint(e) ☒ Enfant ☐

Bénéficiaire
Préciser les informations du bénéficiaire

Homme ☐ Femme ☒

Prénom

Nom de famille

Pièces jointes
Scanner votre attestation de RIB

Détail Mes Dossiers En cours Réglés Dépôt

11:12

← Home Dépôt Dossier ASSURANCE SANTÉ

Préciser les informations du bénéficiaire

Homme ☐ Femme ☒

Prénom

Nom de famille

Pièces jointes
Scanner votre attestation de RIB

Scanner

Confirmation
Glissez le bouton pour soumettre votre demande

← Envoyer >>> Mes documents scannés

Détail Mes Dossiers En cours Réglés Dépôt

SERVICE DIGITAL ATLANTASANAD

Fonctionnalités Clés de l'Application

Changement de numéro de RIB

1. Scan des pièces justificatives (spécimen du Chèque ou Attestation du RIB et une copie du CIN)
2. Envoi.



11:12

← ⌂ Dépôt Dossier ASSURANCE SANTÉ

Type
Préciser le type du bénéficiaire

Conjoint(e) ☒ Enfant ☐

Bénéficiaire
Préciser les informations du bénéficiaire

Homme ☐ Femme ☒

Prénom

Nom de famille

Pièces jointes
Scanner votre attestation de RIB

Détail Mes Dossiers En cours Réglés Dépôt

11:12

← ⌂ Dépôt Dossier ASSURANCE SANTÉ


Préciser les informations du bénéficiaire

Homme ☐ Femme ☒

Prénom

Nom de famille

Pièces jointes
Scanner votre attestation de RIB


Scanner

Confirmation
Glissez le bouton pour soumettre votre demande

← Envoyer >>> Mes documents scannés

Détail Mes Dossiers En cours Réglés Dépôt

SERVICE DIGITAL ATLANTASANAD

Historique de mes dépôts

1. permet de consulter tous les dépôts que vous avez effectués dans le cadre de votre assurance santé.
2. Suivre l'état de vos demandes et à comprendre les étapes de traitement de chaque dossier.

